

¿COMO DESCARGO LOS DOCUMENTOS PARA FORMAR MI EXPEDIENTE?

1

Entra a la convocatoria en la liga: culturachihuahua.com/eka/convocatoria

2

Avanza hasta encontrar la sección:

REQUISITOS,
DOCUMENTACIÓN E
INFORMACIÓN GENERAL

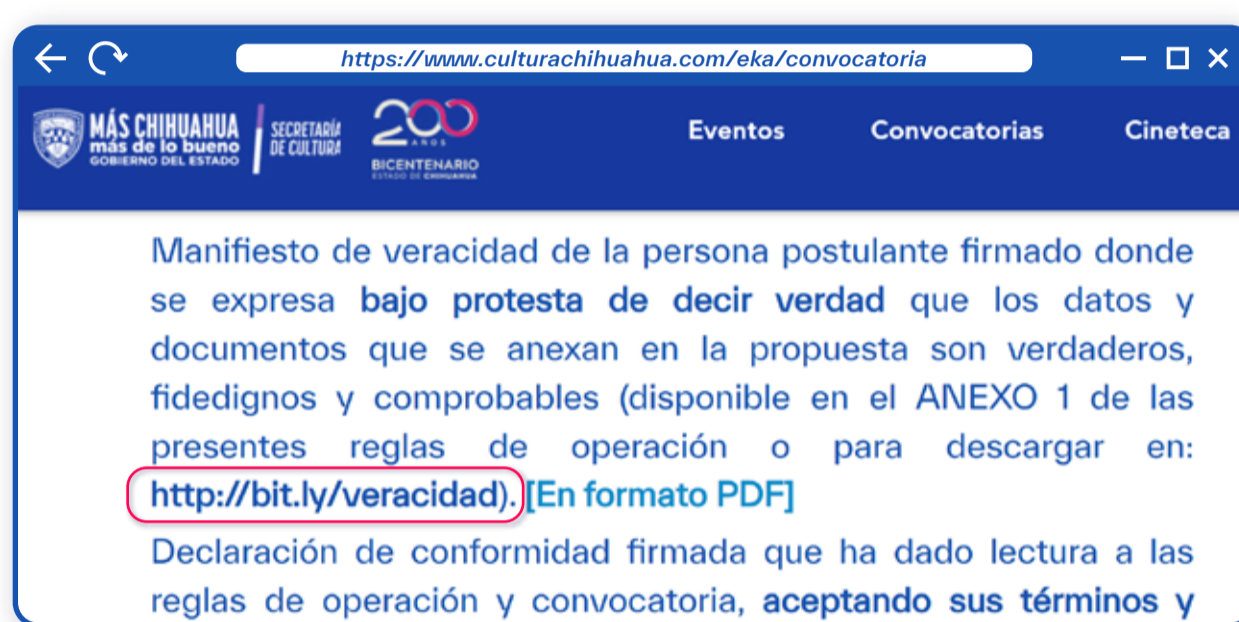
Donde encontrarás el apartado:

Documentos de la
persona postulante

3

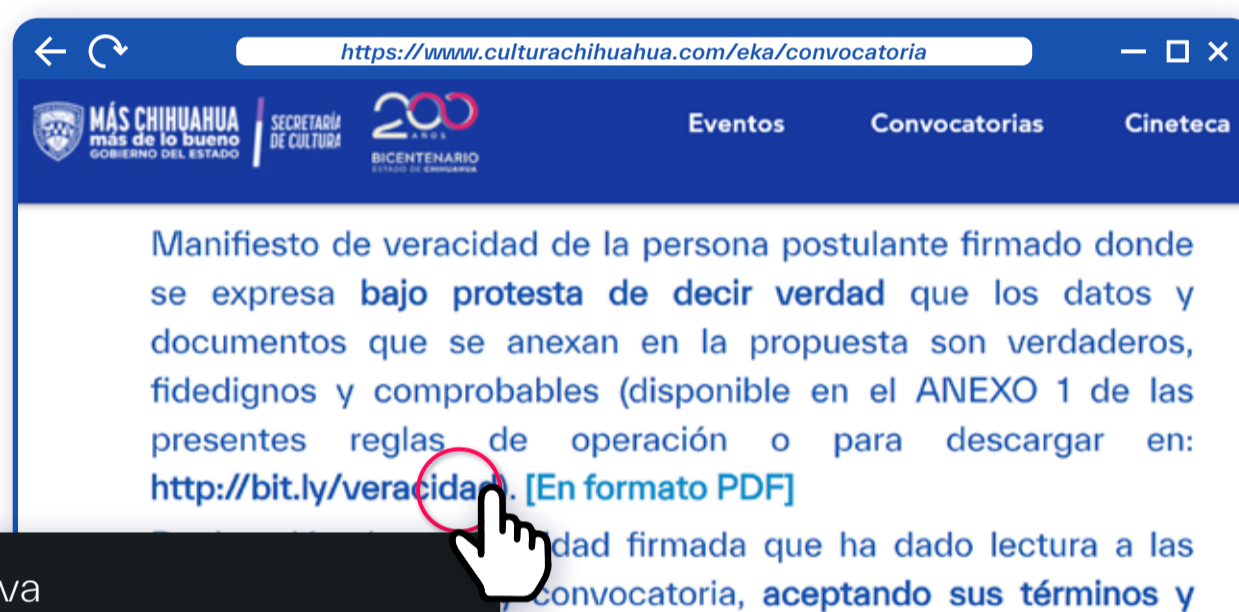
Tanto para personas Físicas, como para personas morales encontrarás los **enlaces bit.ly** para descargar los documentos.

Pondremos como ejemplo el manifiesto de veracidad:



4

Colocarás el cursor sobre el enlace bit.ly y darás **click derecho**, lo que hará que se despliegue el **menú**.

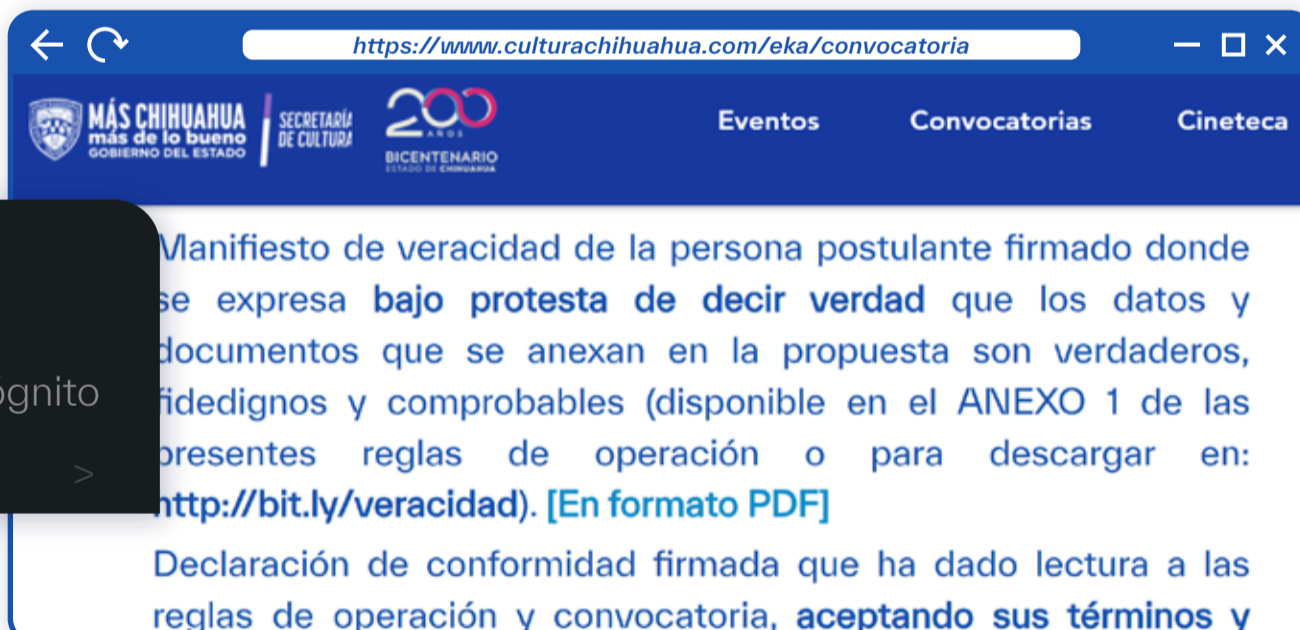


Abrir vínculo en una pestaña nueva
Abrir vínculo en una ventana nueva
Abrir vínculo en una ventana de navegación de incógnito
Abrir vínculo como >

5

En el menú seleccionarás **“Abrir vínculo en una pestaña nueva”**

Abrir vínculo en una pestaña nueva
Abrir vínculo en una ventana nueva
Abrir vínculo en una ventana de navegación de incógnito
Abrir vínculo como >



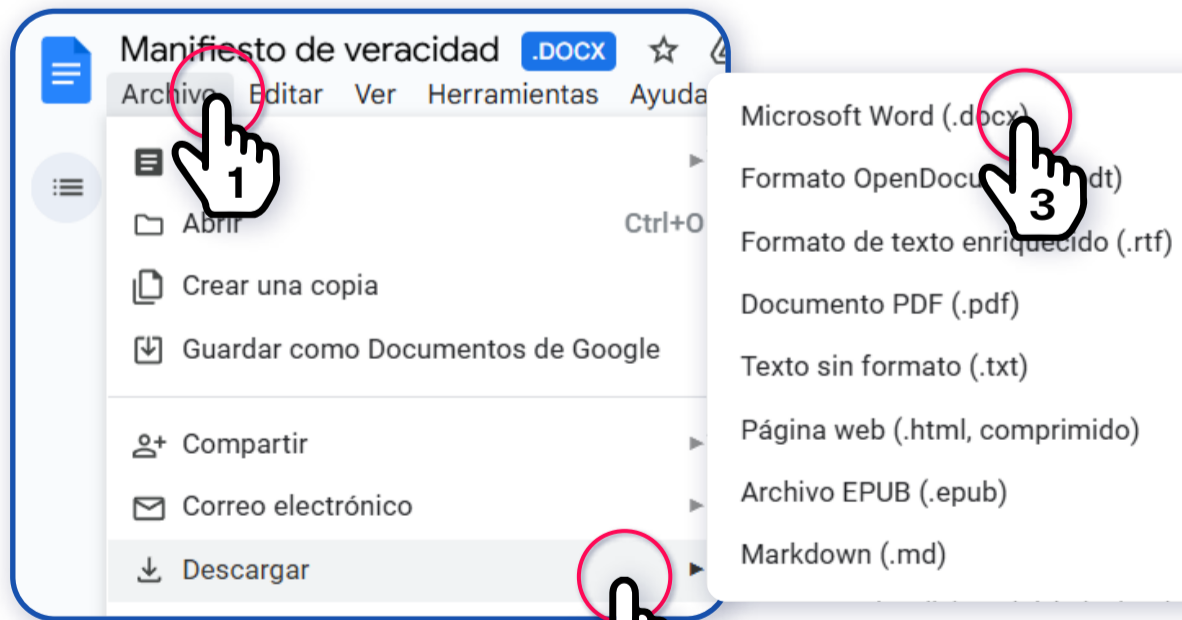
6

Darás **click en la pestaña** del documento que se acaba de abrir



7

Irás al menú **“Archivo”**, opción **“Descargar”** y seleccionarás el formato **“Microsoft Word (.docx)”** para descargar el editable y trabajarlo desde tu computadora.



8

Una vez hayas editado el documento, agregándole la información requerida, deberás **firmarlo** (de ser necesario) y **agregarlo a la carpeta** correspondiente de tu expediente.

